

# SIPHON FAIBLE HAUTEUR SPÉCIAL DOUCHE À L'ITALIENNE

Professionnels de l'espace douche



DOCIA<sup>®</sup>XS

ÉQUIPÉ DE LA TECHNOLOGIE  
BREVETÉE

Magnetech<sup>®</sup>

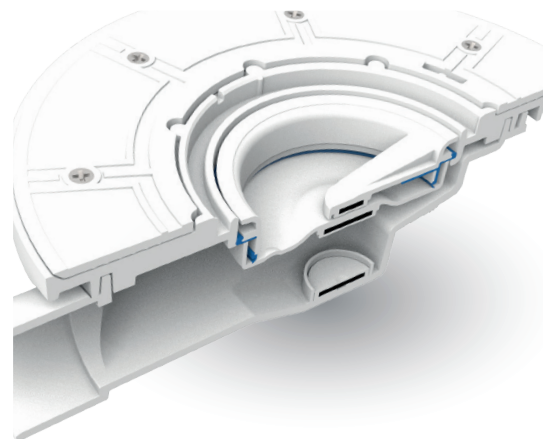


**Nicoll**

Relier l'essentiel




LE SEUL SIPHON COMBINANT  
À LA FOIS LA COMPACITÉ,  
LA PERFORMANCE (HAUT DÉBIT,  
ANTI-ODEUR) ET LA DURABILITÉ  
EXIGÉES POUR UNE DOUCHE  
CARRELÉE.



**Nicoll élargit sa gamme de solutions pour douche à l'italienne DOCIA®, en créant DOCIA®-XS SFH**

- Ce nouveau siphon de la gamme DOCIA®-XS répond à vos exigences chantiers en limitant les hauteurs de décaissé, grâce à sa **hauteur minimum de 60 mm**.
- Il intègre la **technologie MAGNETECH®**, une technologie à clapet et contre-clapet magnétique, **unique et brevetée par Nicoll**.
- Ce système non mécanique, combiné à une garde d'eau réduite (**DUAL-SYSTÈME**) apporte à vos clients finaux des performances inaltérables, car les aimants sont éternels ! Résistant aux pressions/dépressions du réseau, **le système empêche 100 % des remontées d'odeur**.
- Sa conception basée sur un accès complet à la canalisation et sur l'absence de zone de rétention (clapet magnétique en suspension) apporte une **résistance à l'encrassement sans précédent**.
- Sa large platine vous permet d'assurer **une reprise d'étanchéité parfaite** entre le siphon et la chape, garantissant ainsi la pérennité de votre installation.
- Quant au débit de l'eau, indispensable également pour l'utilisateur de la douche, il est assuré à 0,6 /s (soit 36 l/min).

## QU'EST-CE QUE LA TECHNOLOGIE *Magnetech*® ?



L'eau de la douche exerce une pression supérieure à la force magnétique des aimants. Le clapet magnétique mobile s'ouvre pour permettre l'écoulement. Plus le débit de l'eau augmente au cours de la douche, plus le clapet mobile s'ouvre.

**HAUT DÉBIT** assuré !



A la fin de la douche, le débit d'eau diminue. La force magnétique fait remonter le clapet jusqu'à la position fermée lorsque la douche est terminée. Aucune zone de rétention.

**ZÉRO** encrassement



La force magnétique assure un maintien permanent du clapet qui, combiné à la garde d'eau de 1 cm, stoppe toute remontée d'odeur.

**Étanchéité 100 % :**  
**STOP** à toute remontée d'odeur !

LE SEUL SIPHON POUR DOUCHE CARRELÉE AUX AIMANTS ÉTERNELS

# DU JAMAIS VU : AUTANT D'ARGUMENTS POUR RÉUSSIR VOS CHANTIERS ET SATISFAIRE VOS CLIENTS !



## DUAL-SYSTÈME

Clapet et contre-clapet Magnetech + garde d'eau incorporée de 1 cm



## STOP

à toutes remontées d'odeurs



## HAUT DÉBIT

Évite l'encrassement de la douche et les risques de débordement (36 l/min)



## DURABILITE EXTRÊME

Parce que les aimants et leur pouvoir magnétique sont éternels, les performances de la technologie Magnetech® sont inaltérables

60 mm



## ULTRA-COMPACT

Permet la réalisation d'une douche à l'italienne même avec une réservation réduite



## SYSTÈME PUSH-CORNER

Pas besoin d'outil pour le retrait de la grille, l'assurance d'un nettoyage facile pour l'utilisateur final



## 5 DESIGNS DE GRILLE

Inox 304 10 x 10 et 15 x 15 pour personnaliser l'espace douche

## SOLUTION AVEC GRILLE À CARRELER

Pour rendre l'espace douche unique et fondre le siphon dans le revêtement de sol



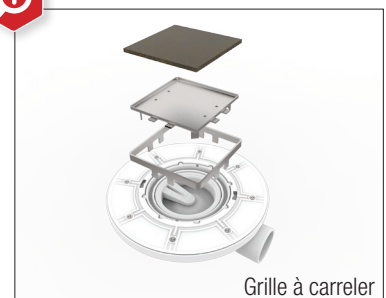
## ÉTANCHÉITÉ GARANTIE

avec sa platine plate bridable, compatible avec système d'étanchéité liquide et étanchéité toute natte



## VISITABLE





Résistance à l'encrassement : accès complet à la canalisation facilitant le nettoyage du siphon, grâce au système push corner (retrait de la grille sans outil nécessaire)



Grille à carreler



## SIPHONS CORPS PVC AVEC CADRE ET GRILLE, SORTIE HORIZONTALE

### > SIPHONS AVEC GRILLE ET CADRE INOX 304


| Désignation   | Type de grille | Natte | Largeur grille (cm) | Emb. | Cond. | Réf.            |
|---|----------------|-------|---------------------|------|-------|-----------------|
|  SFH10INC<br> SFH10IC<br>Siphon faible hauteur, Ø 40 mm, débit 0,6 l/s, réhausse 10 x 10 ajustable, avec clapet magnétique | Design carré   | oui   | 10 x 10             | B1   |       | <b>SFH10INC</b> |
|   | Design carré   | non   | 10 x 10             | B1   |       | <b>SFH10IC</b>  |
|   | sans grille    | non   | 10 x 10             | B1   |       | <b>SFH10I</b>   |
|  SFH15INC<br> SFH15IC<br>Siphon faible hauteur Ø 40 mm, débit 0,6 l/s, réhausse 15 x 15 ajustable, avec clapet magnétique  | Design carré   | oui   | 15 x 15             | B1   |       | <b>SFH15INC</b> |
|   | Design carré   | non   | 15 x 15             | B1   |       | <b>SFH15IC</b>  |
|   | sans grille    | non   | 15 x 15             | B1   |       | <b>SFH15I</b>   |

Grille verrouillable et grille Inox 316 sur demande

### > SIPHONS AVEC CADRE ET GRILLE PVC BLANC











| Désignation  | Type de grille | Natte | Largeur grille (cm) | Emb. | Cond. | Réf.           |
|--|----------------|-------|---------------------|------|-------|----------------|
|  SFH10NP<br> SFH15NP<br>Siphon faible hauteur Ø 40, débit 0,6 l/s, réhausse 10 x 10 ajustable, avec clapet magnétique | PVC blanc      | oui   | 10 x 10             | B1   |       | <b>SFH10NP</b> |
|  | PVC blanc      | oui   | 15 x 15             | B1   |       | <b>SFH15NP</b> |

### > SIPHON AVEC GRILLE INOX À CARRELER ET CADRE INOX 304

| Désignation   | Type de grille  | Natte | Largeur grille (cm) | Emb. | Cond. | Réf.           |
|---|-----------------|-------|---------------------|------|-------|----------------|
|  SFH10NR<br>Siphon faible hauteur Ø 40, débit 0,6 l/s, réhausse 10 x 10 à carreler, avec clapet magnétique | Inox à carreler | oui   | 10 x 10             | B1   |       | <b>SFH10NR</b> |


## GRILLES POUR SIPHONS

### > GRILLES INOX 304

| Désignation   | Type de grille        | Emb. | Cond. | Réf.              |
|---|-----------------------|------|-------|-------------------|
| 10 x 10<br> GSICAX10IC<br> GSICAX10IB<br> GSICAX10IE<br> GSICAX10IL<br> GSICAX10IA<br>Grille Design<br>Largeur 10 x 10 cm<br>Épaisseur 2 mm            | Design Carré          | S1   |       | <b>GSICAX10IC</b> |
|   | Design Bulle          | S1   |       | <b>GSICAX10IB</b> |
|   | Design Explosion      | S1   |       | <b>GSICAX10IE</b> |
|   | Design Lignes cassées | S1   |       | <b>GSICAX10IL</b> |
|   | Design Anneau         | S1   |       | <b>GSICAX10IA</b> |
| 15 x 15<br> GSICAX15IC<br> GSICAX15IB<br> GSICAX15IE<br>15 x 15<br> GSICAX15IL<br> GSICAX15IA<br>Grille Design<br>Largeur 15 x 15 cm<br>Épaisseur 2 mm | Design Carré          | S1   |       | <b>GSICAX15IC</b> |
|   | Design Bulle          | S1   |       | <b>GSICAX15IB</b> |
|   | Design Explosion      | S1   |       | <b>GSICAX15IE</b> |
|   | Design Lignes cassées | S1   |       | <b>GSICAX15IL</b> |
|   | Design Anneau         | S1   |       | <b>GSICAX15IA</b> |

## ACCESSOIRE D'ÉTANCHÉITÉ

### > ACCESSOIRE DE POSE

| Désignation   | Emb. | Cond. | Réf.          |
|---|------|-------|---------------|
|  NATSIX<br>Natte de reprise d'étanchéité | S1   |       | <b>NATSIX</b> |

ISO 9001  
ISO 14001  
ISO 50001  
**BUREAU VERITAS**  
Certification



**Nicoll**  
Relier l'essentiel

Nicoll Cholet - Siège social : 37, rue Pierre et Marie Curie - BP 10966 - 49309 CHOLET cedex - 02 41 63 73 83  
 Nicoll Frontonas : Z.A. Les Prairies - 1, route de la Verpillière - 38290 FRONTONAS - 04 74 95 77 77  
 SAS au capital de 7 683 431 euros - 060 200 128 RCS Angers